

PORTE PATIO ΩMEGA TOUT PVC OU HYBRIDE ALUMINIUM



design au ligne simple et épurée



PERFORMANCES STRUCTURALES ET THERMIQUES

- + Volet ouvrant soudé, coextrudé : isolation et étanchéité optimales
- + Seuil en aluminium anodisé : résistance accrue aux impacts
- + Répond aux critères de la certification ENERGY STAR® Canada
- + Rendement énergétique (RE) : **37 en double verre**

La porte-patio OMEGA est conforme à la norme harmonisée AAMA/WDMA/CSA 101/1.S.2/A440, testé par des laboratoires indépendants (notamment AIR-INS), certifié ENERGY STAR® Canada (rendement énergétique) et réalise les performances suivantes:



Résistance structurale supérieure
[Meneau renforcé]




Résistance à la pénétration d'eau à 20°C




Infiltration d'air à 20°C

COUPE VOLET



COUPE SECTION FIXE



PERFORMANCES STRUCTURALES

Normes	Étanchéité à l'air	Étanchéité à l'eau [PA]	Charge aux vents [PA]	Valeur U	Entrée par effraction	Classes
AAMA/WDMA/CSA 101/1.S.2/A440	A1 A2 A3	140 400	720 2640	1,53 [0,27]	F10 F20	R-CP55-SD [71" x 81"]

OPTIONS

- + La section fixe offre un maximum de surface vitrée par son **design simple** et **épuré**
- + Cadre standard TOUT PVC assemblé mécaniquement volet ouvrant en PVC soudé avec renforts d'acier (2)
- + Couvercle de PVC clipsé pour dissimuler les vis du cadre
- + Poignée carré standard de style épuré et simple à opérée
- + Renforts d'acier insérés dans le meneau et le volet ouvrant
- + Barrure-gâche ajustable qui est résistante à l'entrée par infraction
- + Moustiquaire avec barrure facile à glisser
- + Cadre 7 1/4" PVC blanc 141 standard ou Hybride Aluminium noir, charbon
- + Imposte vitré de 12" à 20" disponible sur demande
- + Thermos double ou triple verre + gaz Argon
- + Moulure à brique tout PVC blanc ou extruder en aluminium (noir, charbon)
- + Moulure 1" avec extension de seuil anodisé
- + Extension intérieure de bois recouvert de PVC jusqu'à 14" sur les 3 ou 4 cotés
- + Barrure au pied disponible sur demande
- + Design de carrelage entre vitre blanc ou duo couleur extérieur (noir, charbon)



COULEURS

- + COULEUR EXTÉRIEURE :
PAINTURÉE OU HYBRIDE
ALUMINIUM NOIR OU CHARBON


- + CÔTÉ FIX ASIMÉTRIQUE
DISPONIBLE SUR DEMANDE

DIMENSIONS

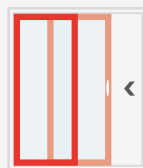
- + HAUTEUR: 81" [2058 cm]

- FIXE
- ✕ OPÉRANT

2 PANNEAUX	
[6'] XO & OX	71" [1797 cm]
[8'] XO & OX	95" [2407 cm]



Ouverture à gauche



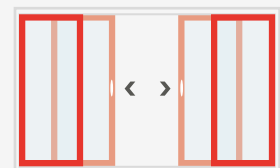
Ouverture à droite

3 PANNEAUX	
[9'] XOO & OOX	107" [2723 cm]
[12'] XOO & OOX	143" [3637 cm]



2 fixes | Un ouvrant gauche ou droite

4 PANNEAUX	
[12'] OXXO	139" [3531 cm]
[16'] OXXO	187" [4750 cm]



Ouverture par deux panneaux au centre

DU JAMAIS VUE,
JUSTE PLUS
DE VITRE



MUR DE VITRE POUR VOTRE JARDIN

DALMEN

Windows & Doors
SALES AND INSTALLATION

